

**Годовой отчет по образовательной деятельности МЦХШ при РАХ
за 2022-2023 учебный год**

1. Результаты освоения учащимися программы основного общего и среднего общего образования по показателю «успеваемость» в 2023 году

Классы	Всего учащихся	Из них успевают		Окончили год				Не успевают		Переведены условно	
		Количество	%	с отметками «4» и «5»	%	с отметками «5»	%	Количество	%	Количество	%
5	58	58	100%	21	36%	1	2%	0	0%	0	0%
6	51	49	96%	20	39%	4	8%	2	4%	2	4%
7	55	53	100%	13	24%	3	5%	2	4%	0	0%
8	59	55	93%	22	40%	5	9%	3	2%	1	2%
9	49	49	100%	3	6%	1	2%	0	0%	0	0%
10	42	42	100%	2	5%	0	0%	0	0%	0	0%
11	52	51	98%	12	24%	2	4%	0	0%	1	2%
Итого	365	301	82%	92	25%	16	4%	7	2%	4	1%

2. ГИА 2023 РЕЗУЛЬТАТЫ

Залогом успешности выпускника является прохождение ГИА

Результаты ЕГЭ в 2023 году на 22 июня 2023 года

Учебные предметы	Количество участников ЕГЭ	Качество	Средний балл	Успеваемость
Русский язык	53	90%	78	100%

Математика (профильный уровень)	5	50%	46	100%
Обществознание	2	70%	29	100
Иностранный язык	2	100%	74	100
Литература	43	95%	79	100
Математика База	60	98%	4 (13)	98%
История	1	100%	91	100%

Результаты ОГЭ по состоянию на 29 сентября 2023 года

Учебные предметы	Количество участников ОГЭ	Качество	Средний балл		Успеваемость
Математика	48		17	3	100%
Русский язык	48		29	4	100%
Английский язык	24	91%	50	4	95%
Обществознание	24	75%	31	4	100%
География	8	80%	23	4	100%
Литература	28	96%	38	5	100%
Химия	2	100%	19	3	100%
Информатика	9	100%	12	4	100%

3. ВСОШ

Всероссийская олимпиада школьников, участники, призеры и победители 2022-2023 учебного года.

Из участников Регионального этапа ВСОШ - 3 призера, 3 участника

4. Выпускники 2022-2023:

6 Федеральных медалей за «Особые успехи в учении»

4 Московских медали за 100 баллов на ЕГЭ

6 «красных» аттестатов об окончании среднего общего образования

4 «красных» аттестата об окончании основного общего образования

5. Участие в исследовании по международной модели PISA в октябре 2022 года

Количество обучающихся – участников исследования¹ в Вашей ОО: 42 чел.

Таблица 1. Результаты обучающихся Вашей ОО

Показатель	Читательская грамотность		Математическая грамотность		Естественно-научная грамотность	
	Ваша ОО	Россия	Ваша ОО	Россия	Ваша ОО	Россия
Средний балл (по 1000-балльной шкале)	543	504	533	503	517	484
Доля обучающихся, не преодолевших пороговый уровень (уровень 2)	0%	14%	2%	16%	7%	15%
Доля обучающихся с высокими результатами (уровни 5–6)	14%	7%	7%	11%	5%	3%

6. Участие в ВПР 2023 с 15 марта 2023 по 20 мая 2023 года

ВПР Русский язык 5						
Статистика по отметкам						
Предмет:	Русский язык					
Максимальный первичный балл:	45					
Дата:	15.03.2023					
Группы участников	Кол-во ОО	Кол-во участников в	2	3	4	5
Вся выборка	34487	1460129	11,74	39,45	35,82	12,99
г. Москва	87	3124	5,72	22,02	41,8	30,46
г. Москва (региональное подчинение)	11	417	6	22,06	42,21	29,74
МЦХШ при РАХ		50	12	34	36	18

ВПР Математика 5						
Статистика по отметкам						
Предмет:	Математика					
Максимальный первичный балл:	15					
Дата:	15.03.2023					
Группы участников	Кол-во ОО	Кол-во участников в	2	3	4	5
Вся выборка	34501	1464975	8,48	36,81	39,08	15,63

г. Москва	87	3232	3,5	17,3	39,6	39,6
г. Москва (региональное подчинение)	11	434	3,23	16,59	50,69	29,49
МЦХШ при РАХ		55	3,64	23,64	50,91	21,82

ВПР Биология 5						
Статистика по отметкам						
Предмет:	Биология					
Максимальный первичный балл:	29					
Дата:	15.03.2023					
Группы участников	Кол-во ОО	Кол-во участников в	2	3	4	5
Вся выборка	34462	1446101	7,46	38,12	41,47	12,96
г. Москва	85	2901	2,65	18,92	45,02	33,4
г. Москва (региональное подчинение)	10	410	1,95	21,95	58,78	17,32
МЦХШ при РАХ		51	0	37,25	56,86	5,88

ВПР История 5						
Статистика по отметкам						
Предмет:	История					
Максимальный первичный балл:	15					
Дата:	15.03.2023					
Группы участников	Кол-во ОО	Кол-во участников в	2	3	4	5
Вся выборка	34443	1446833	6,24	37,2	39,99	16,56
г. Москва	83	3025	2,64	16,03	31,7	49,62
г. Москва (региональное подчинение)	11	423	2,13	27,66	38,06	32,15
МЦХШ при РАХ		52	1,92	38,46	48,08	11,54

ВПР Русский язык 6						
Статистика по отметкам						
Предмет:	Русский язык					
Максимальный первичный балл:	51					
Дата:	15.03.2023					

Группы участников	Кол-во ОО	Кол-во участников	2	3	4	5
Вся выборка	34590	1436258	13,54	40,46	35,82	10,18
г. Москва	84	2953	8,47	29,74	43,9	17,89
г. Москва (региональное подчинение)	11	443	5,42	23,25	46,73	24,6
МЦХШ при РАХ		46	15,22	26,09	36,96	21,74

ВПР Математика 6						
Статистика по отметкам						
Предмет:	Математика					
Максимальный первичный балл:	16					
Дата:	15.03.2023					
Группы участников	Кол-во ОО	Кол-во участников	2	3	4	5
Вся выборка	34590	1434441	11,5	47,66	33,7	7,14
г. Москва	86	3051	8,03	30,84	41,46	19,67
г. Москва (региональное подчинение)	11	431	5,8	35,5	48,49	10,21
МЦХШ при РАХ		44	9,09	47,73	36,36	6,82

ВПР Биология 6						
Статистика по отметкам						
Предмет:	Биология					
Максимальный первичный балл:	24					
Дата:	15.03.2023					
Группы участников	Кол-во ОО	Кол-во участников	2	3	4	5
Вся выборка	13405	350288	9,05	42,17	38,05	10,73
г. Москва	31	557	5,16	35,36	37,02	22,47
г. Москва (региональное подчинение)	5	93	2,53	36,71	50,63	10,13

ВПР История 6						
Статистика по отметкам						
Предмет:	История					
Максимальный первичный балл:	16					
Дата:	15.03.2023					

Группы участников	Кол-во ОО	Кол-во участников в	2	3	4	5
Вся выборка	25826	707728	5,03	43,97	38,2	12,8
г. Москва	58	1528	3,08	22,05	34,1	40,77
г. Москва (региональное подчинение)	10	231	1,73	32,03	47,19	19,05
МЦХШ при РАХ		32	3,13	46,88	28,13	21,88

ВПР География 6						
Статистика по отметкам						
Предмет:	География					
Максимальный первичный балл:	33					
Дата:	15.03.2023					
Группы участников	Кол-во ОО	Кол-во участников в	2	3	4	5
Вся выборка	26046	713455	3,8	38,82	44,82	12,56
г. Москва	58	1570	1,15	13,95	48,09	36,82
г. Москва (региональное подчинение)	9	187	1,6	14,44	53,48	30,48
МЦХШ при РАХ		13	0	7,69	53,85	38,46

ВПР Обществознание 6						
Статистика по отметкам						
Предмет:	Обществознание					
Максимальный первичный балл:	21					
Дата:	15.03.2023					
Группы участников	Кол-во ОО	Кол-во участников в	2	3	4	5
Вся выборка	26076	711505	6,42	39,54	39,66	14,38
г. Москва	60	1455	1,39	18,84	41,14	38,64
г. Москва (региональное подчинение)	9	195	0,51	17,95	57,44	24,1
МЦХШ при РАХ		13	0	38,46	53,85	7,69

ВПР Русский язык 7						
Статистика по отметкам						

Предмет:	Русский язык					
Максимальный первичный балл:	47					
Дата:	15.03.2023					
Группы участников	Кол-во ОО	Кол-во участнико в	2	3	4	5
Вся выборка	34705	1383807	13,73	44,93	33,83	7,5
г. Москва	80	2514	12,45	32,91	40,53	14,12
г. Москва (региональное подчинение)	12	435	9,89	36,09	41,38	12,64
МЦХШ при РАХ		48	20,83	35,42	33,33	10,42

ВПР Математика 7						
Статистика по отметкам						
Предмет:	Математика					
Максимальный первичный балл:	19					
Дата:	15.03.2023					
Группы участников	Кол-во ОО	Кол-во участнико в	2	3	4	5
Вся выборка	34593	1358801	10,33	50,42	30,71	8,54
г. Москва	82	2645	5,92	31,32	37,05	25,7
г. Москва (региональное подчинение)	12	429	3,35	33,25	41,39	22,01
МЦХШ при РАХ		50	8	42	34	16
ВПР Физика 7						
Статистика по отметкам						
Предмет:	Физика					
Максимальный первичный балл:	18					
Дата:	15.03.2023					
Группы участников	Кол-во ОО	Кол-во участнико в	2	3	4	5
Вся выборка	26180	678795	9,52	45,89	33,67	10,92
г. Москва	57	1417	6,35	26,61	32,46	34,58
г. Москва (региональное подчинение)	10	213	3,76	32,86	40,85	22,54
МЦХШ при РАХ		25	8	24	40	28

ВПР Биология 7						
-----------------------	--	--	--	--	--	--

Статистика по отметкам						
Предмет:	Биология					
Максимальный первичный балл:	25					
Дата:	15.03.2023					
Группы участников						
	Кол-во ОО	Кол-во участников	2	3	4	5
Вся выборка	19027	479929	8,13	43,02	35,74	13,12
г. Москва	37	514	8,75	32,3	41,05	17,9
г. Москва (региональное подчинение)	6	121	3,31	45,45	46,28	4,96
МЦХШ при РАХ		17	0	70,59	29,41	0
ВПр История 7						
Статистика по отметкам						
Предмет:	История					
Максимальный первичный балл:	17					
Дата:	15.03.2023					
Группы участников						
	Кол-во ОО	Кол-во участников	2	3	4	5
Вся выборка	21019	456285	5,98	41,59	37,48	14,95
г. Москва	36	691	3,33	21,71	28,08	46,89
г. Москва (региональное подчинение)	7	107	5,61	36,45	35,51	22,43
МЦХШ при РАХ		12	8,33	25	50	16,67
ВПр География 7						
Статистика по отметкам						
Предмет:	География					
Максимальный первичный балл:	35					
Дата:	15.03.2023					
Группы участников						
	Кол-во ОО	Кол-во участников	2	3	4	5
Вся выборка	21149	457355	10,24	51,71	30,74	7,32
г. Москва	44	982	6,11	36,15	41,14	16,6
г. Москва (региональное подчинение)	9	184	7,07	40,76	41,85	10,33
МЦХШ при РАХ		20	20	50	20	10

ВПР Английский язык 7						
Статистика по отметкам						
Предмет:	Английский язык					
Максимальный первичный балл:	30					
Дата:	15.03.2023					
Группы участников	Кол-во ОО	Кол-во участников в	2	3	4	5
Вся выборка	31338	1264429	15,92	44,0 7	29,91	10,11
г. Москва	75	2236	9,79	25,5 4	31,13	33,54
г. Москва (региональное подчинение)	11	418	8,85	28,2 3	40,19	22,73
МЦХШ при РАХ		45	15,56	42,2 2	22,22	20
ВПР Обществознание 7						
Статистика по отметкам						
Предмет:	Обществознание					
Максимальный первичный балл:	21					
Дата:	15.03.2023					
Группы участников	Кол-во ОО	Кол-во участников в	2	3	4	5
Вся выборка	20918	457978	9,87	41,9 5	37,85	10,33
г. Москва	42	894	4,65	22,4 4	44,07	28,84
г. Москва (региональное подчинение)	7	181	6,12	22,4 5	46,94	24,49
МЦХШ при РАХ		18	33,33	50	16,67	0
ВПР Русский язык 8						
Статистика по отметкам						
Предмет:	Русский язык					
Максимальный первичный балл:	51					
Дата:	15.03.2023					
Группы участников	Кол-во ОО	Кол-во участников в	2	3	4	5

Вся выборка	34813	1325576	15,57	37,8	37,95	8,67
г. Москва	84	2519	13,94	21,5 2	44,97	19,56
г. Москва (региональное подчинение)	13	503	16,3	21,4 7	42,74	19,48
МЦХШ при РАХ		49	14,29	20,4 1	44,9	20,41
ВПр Математика 8						
Статистика по отметкам						
Предмет:	Математика					
Максимальный первичный балл:	25					
Дата:	15.03.2023					
Группы участников	Кол-во ОО	Кол-во участников в	2	3	4	5
Вся выборка	34679	1294410	10	57,2 5	29,01	3,73
г. Москва	85	2470	6,03	42,7 1	40,95	10,3
г. Москва (региональное подчинение)	14	517	6,01	42,9 2	44,85	6,22
МЦХШ при РАХ		54	0	48,1 5	46,3	5,56
ВПр Физика 8						
Статистика по отметкам						
Предмет:	Физика					
Максимальный первичный балл:	18					
Дата:	15.03.2023					
Группы участников	Кол-во ОО	Кол-во участников в	2	3	4	5
Вся выборка	21063	432605	9,47	46,6 9	33,88	9,96
г. Москва	49	981	6,83	28,9 5	31,6	32,62
г. Москва (региональное подчинение)	12	220	7,27	30,9 1	42,27	19,55
МЦХШ при РАХ		21	0	9,52	33,33	57,14
ВПр Химия 8						
Статистика по отметкам						
Предмет:	Химия					

Максимальный первичный балл:	36					
Дата:	15.03.2023					
Группы участников	Кол-во ОО	Кол-во участников в	2	3	4	5
Вся выборка	21038	437538	5,37	36,6 9	39,25	18,68
г. Москва	46	764	3,34	15,4 9	35,91	45,26
г. Москва (региональное подчинение)	9	150	1,48	16,3	39,26	42,96
МЦХШ при РАХ		11	0	0	45,45	54,55
ВПр Биология 8						
Статистика по отметкам						
Предмет:	Биология					
Максимальный первичный балл:	29					
Дата:	15.03.2023					
Группы участников	Кол-во ОО	Кол-во участников в	2	3	4	5
Вся выборка	7882	149494	6,2	45,5 3	37,8	10,47
г. Москва	7	91	4,4	37,3 6	40,66	17,58
г. Москва (региональное подчинение)	2	40	0	32,5	50	17,5
ВПр История 8						
Статистика по отметкам						
Предмет:	История					
Максимальный первичный балл:	17					
Дата:	15.03.2023					
Группы участников	Кол-во ОО	Кол-во участников в	2	3	4	5
Вся выборка	21085	437998	5,66	41,6	38,66	14,09
г. Москва	40	658	6,38	23,4 8	36,08	34,06
г. Москва (региональное подчинение)	10	146	2,74	21,2 3	47,26	28,77
МЦХШ при РАХ		19	0	15,7 9	36,84	47,37

ВПр География 8						
Статистика по отметкам						
Предмет:	География					
Максимальный первичный балл:	33					
Дата:	15.03.2023					
Группы участников						
	Кол-во ОО	Кол-во участников в	2	3	4	5
Вся выборка	21061	437799	8,93	48,6 2	34,34	8,12
г. Москва	41	686	6,85	35,1 3	41,84	16,18
г. Москва (региональное подчинение)	9	174	1,72	25,8 6	42,53	29,89
МЦХШ при РАХ		21	14,29	61,9	23,81	0
ВПр Обществознание 8						
Статистика по отметкам						
Предмет:	Обществознание					
Максимальный первичный балл:	22					
Дата:	15.03.2023					
Группы участников						
	Кол-во ОО	Кол-во участников в	2	3	4	5
Вся выборка	20811	438499	8,99	46,8 27,3 6	34,03	10,18
г. Москва	46	1082	2,68	37,7 1	35,4	34,57
г. Москва (региональное подчинение)	10	175	5,14	58,3 3	41,71	15,43
МЦХШ при РАХ		12	0		41,67	0

7. Результаты работы по творческим дисциплинам

11 медалей РАХ по результатам итогового просмотра в мае 2023 года
(фото)

8. АНАЛИТИЧЕСКИЙ ОТЧЕТ ПО ИТОГАМ АКАДЕМИЧЕСКОГО ПРОСМОТРА 2023Г.

С целью повысить качество образования были проведены следующие мероприятия:- определена общешкольная методическая тема, охватившая как профильные, так и общеобразовательные дисциплины, в рамках разработки темы преподавателями написан и опубликован ряд научных статей;

- усилен кадровый состав отделения Дизайна, введено более глубокое изучение компьютерной графики и цифровых изобразительных средств в качестве самостоятельного предмета в Школе;

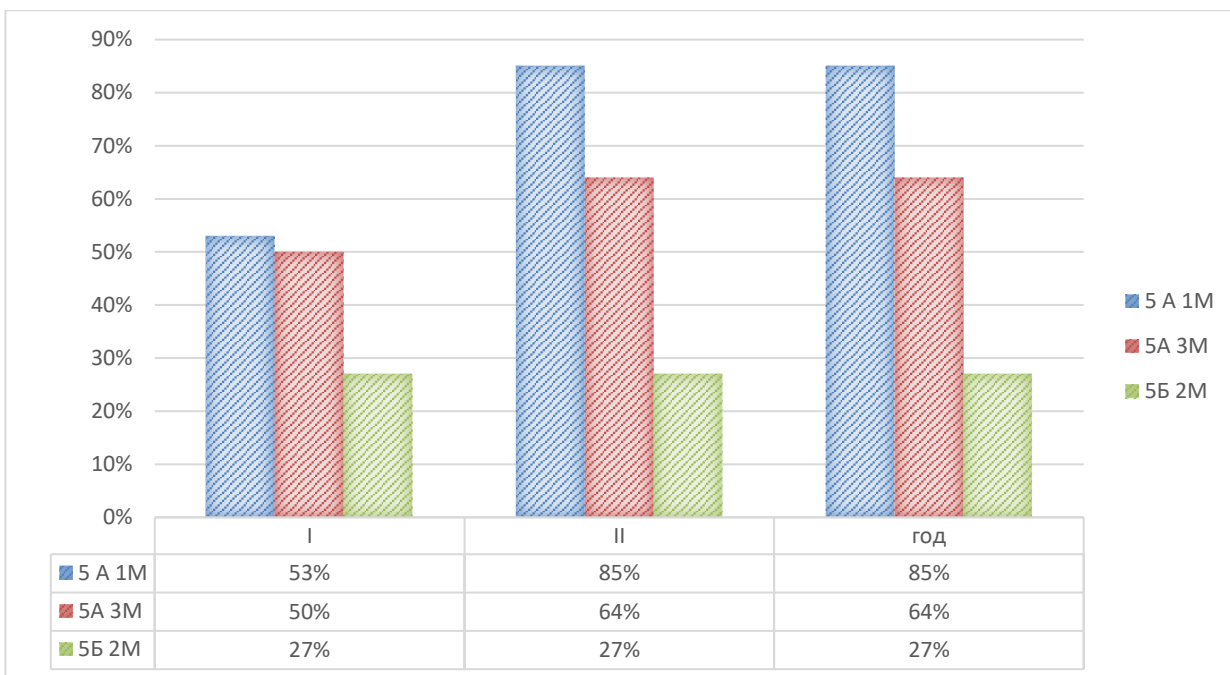
- в помощь вновь поступившим учащимся, для систематизации и повышения качества самостоятельной работы преподавателями младших классов отделений Живописи и Дизайна написаны и опубликованы на сайте Школы учебные пособия – «Тетради художника», объясняющие на пленэре

СПО ЖИВОПИСЬ 5-7-Е КЛАССЫ

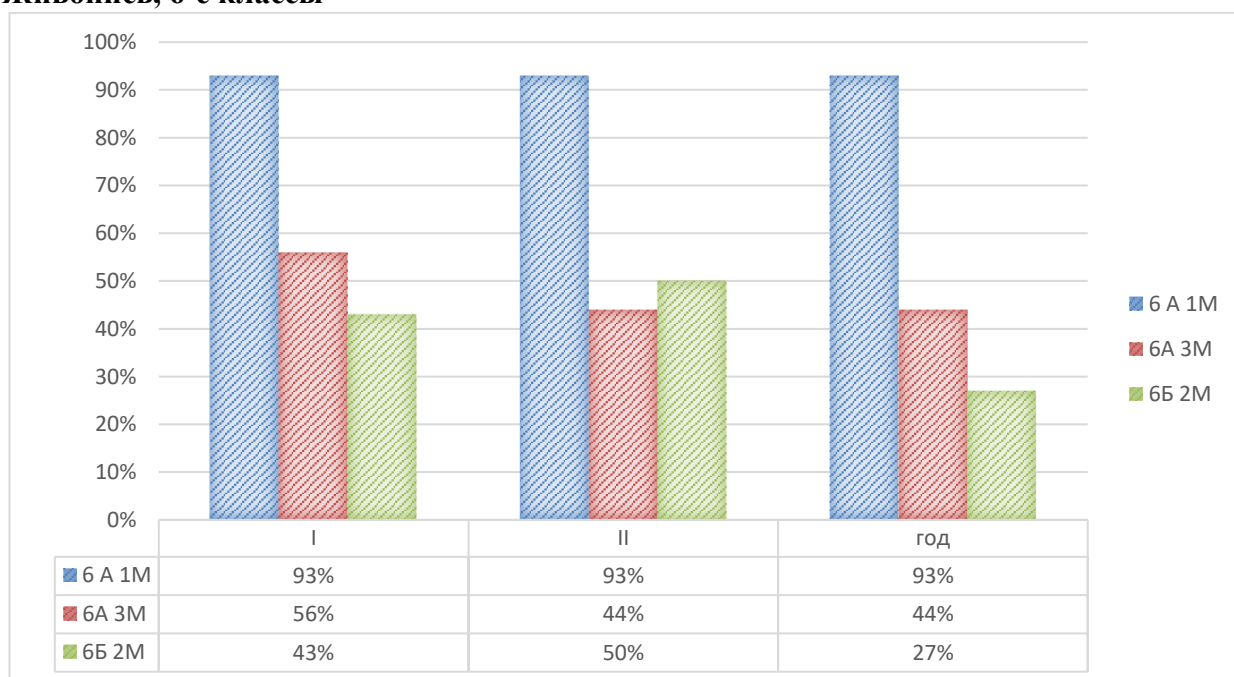
СТАТИСТИЧЕСКИЕ ДАННЫЕ ПО ДИСЦИПЛИНАМ:

Живопись												
Класс	Успеваемость, %			Качество знаний, %			СОУ, %			Средний балл		
	I	II	год	I	II	год	I	II	год	I	II	год
5А 3-я мастерская	100	100	100	50	64	64	57	67	64	3,7	4	3,91
5А 1-я мастерская	93	100	100	53	85	85	57	65	65	3,67	4	4
5Б 2-я мастерская	73	93	93	27	27	27	38	47	47	3	3,33	3,33
6А 1-я мастерская	93	93	93	93	93	93	73	68	68	4,38	4,23	4,23
6А 3-я мастерская	100	100	100	56	44	44	60	56	56	3,78	3,67	3,67
6Б 2-я мастерская	100	100	100	43	50	50	51	53	53	3,5	3,57	3,57
7А 2-я мастерская	100	100	100	33	42	42	51	57	57	3,5	3,67	3,67
7Б 1-я мастерская	92	100	100	77	85	77	62	68	66	3,85	4,08	4
7Б 3-я мастерская	100	100	100	100	90	90	78	83	83	4,4	4,5	4,5

Сравнительный анализ показателей динамики качества знаний по дисциплине Живопись, 5-е классы



Сравнительный анализ показателей динамики качества знаний по дисциплине Живопись, 6-е классы



Сравнительный анализ показателей динамики качества знаний по дисциплине Живопись, 7-е классы

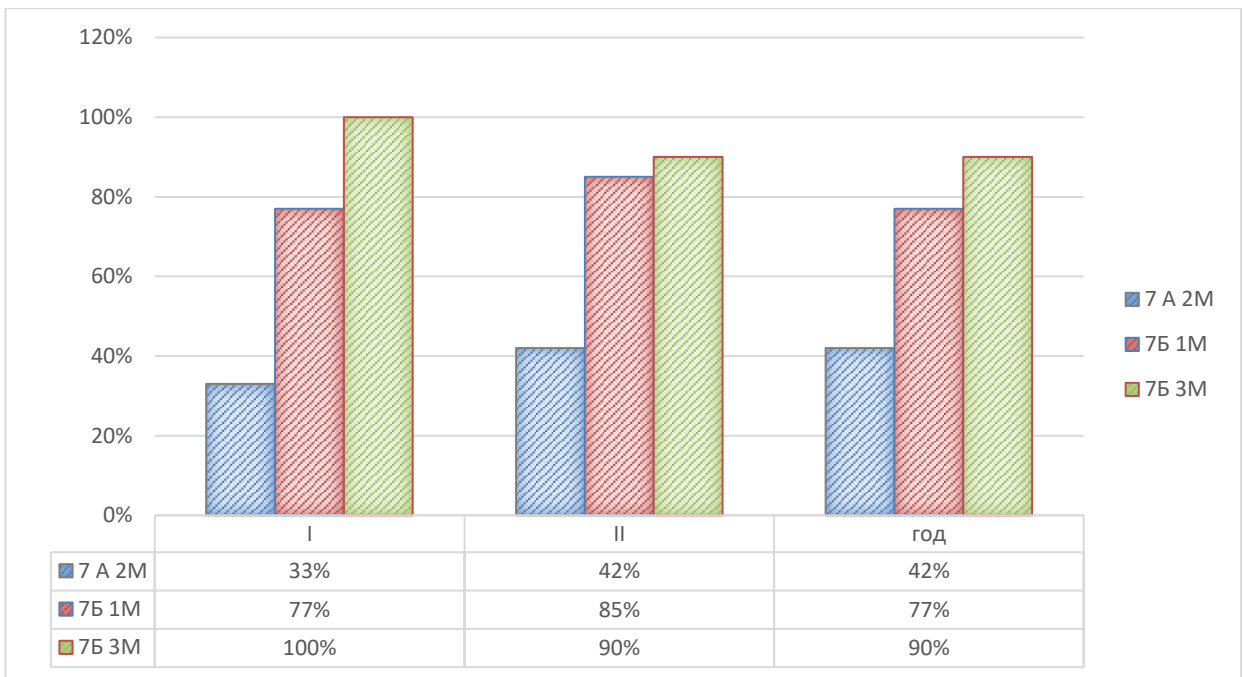
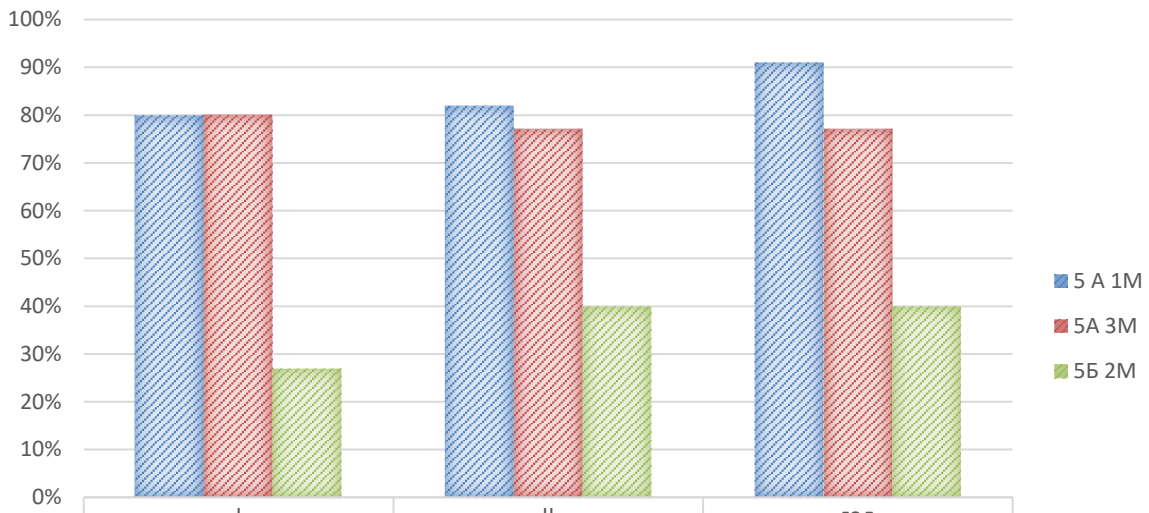


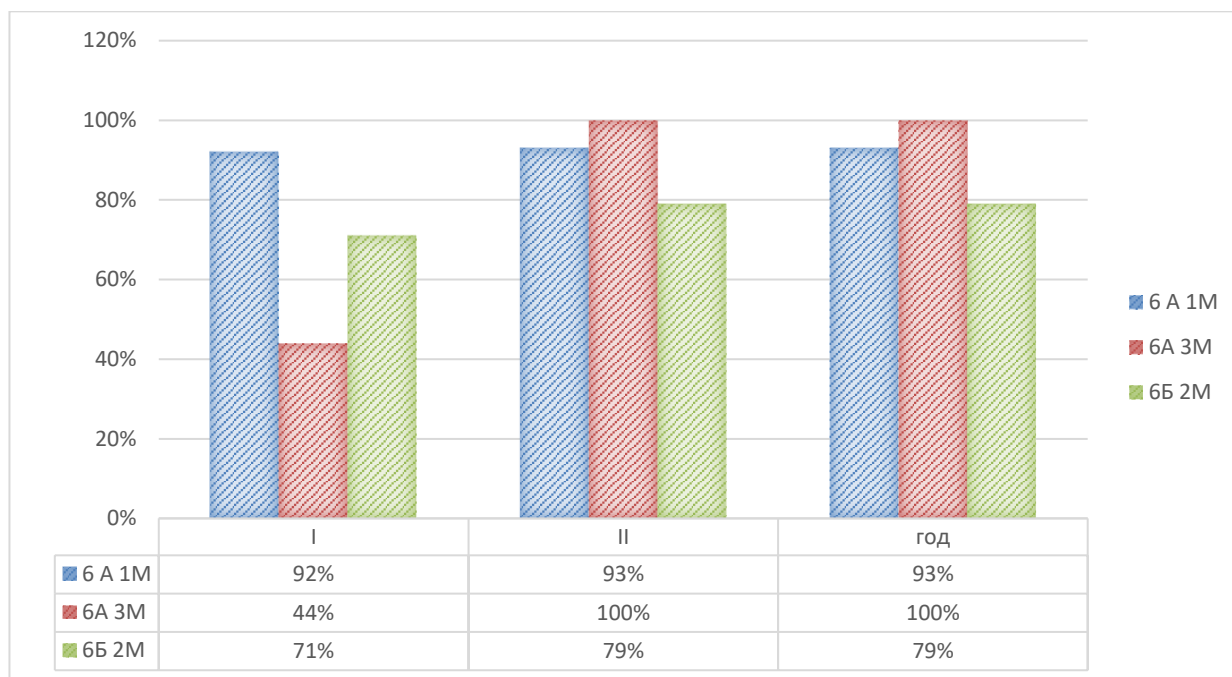
Рисунок												
Класс	Успеваемость, %			Качество знаний, %			СОУ, %			Средний балл		
	І	ІІ	год	І	ІІ	год	І	ІІ	год	І	ІІ	год
5А 3-я мастерская	100	100	100	80	82	91	66	82	84	4	4,45	4,55
5А 1-я мастерская	93	100	100	80	77	77	67	66	66	4	4	4
5Б 2-я мастерская	80	93	93	27	40	40	47	53	53	3,27	3,53	3,53
6А 1-я мастерская	100	93	93	92	93	93	73	75	70	4,23	4,46	4,31
6А 3-я мастерская	100	100	100	44	100	100	52	68	68	3,56	4,11	4,11
6Б 2-я мастерская	100	100	100	71	79	79	69	76	76	4,07	4,29	4,29
7А 2-я мастерская	92	100	100	58	75	67	63	69	67	3,83	4,08	4
7Б 1-я мастерская	92	92	100	85	69	77	64	70	71	3,92	4,08	4,15
7Б 3-я мастерская	100	100	100	90	100	100	76	82	82	4,3	4,5	4,5

Сравнительный анализ показателей динамики качества знаний по дисциплине Рисунок, 5-е классы

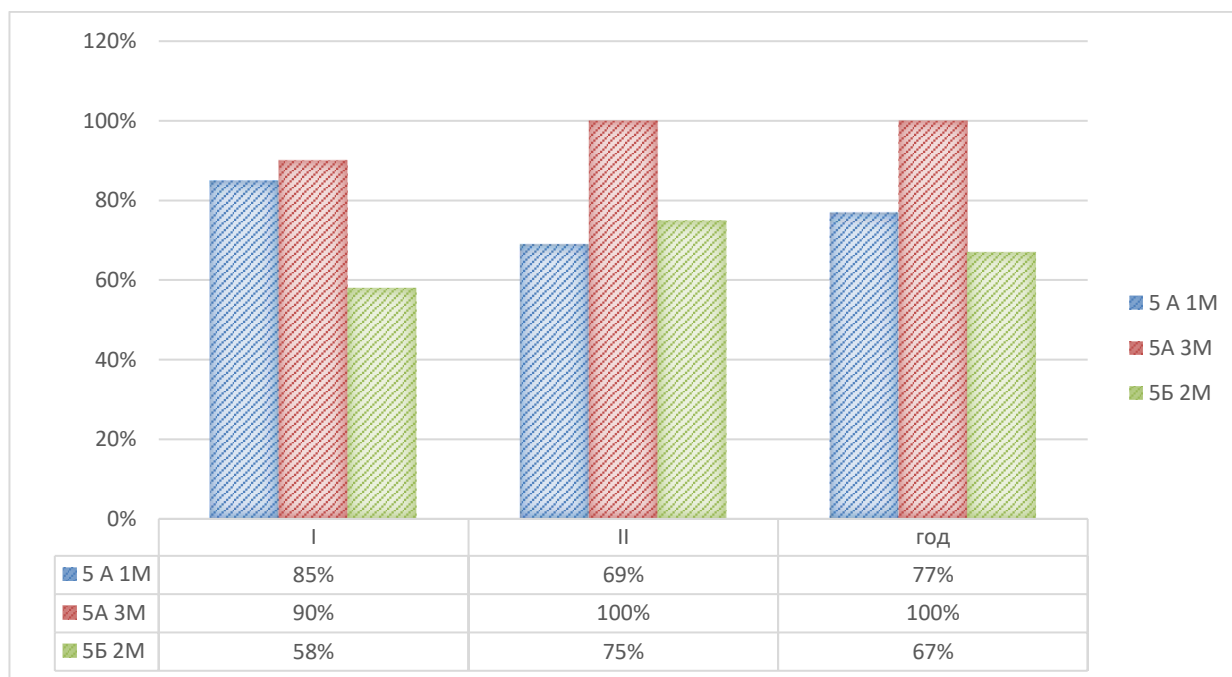


	I	II	год
5 A 1M	80%	82%	91%
5A 3M	80%	77%	77%
5B 2M	27%	40%	40%

Анализ показателей динамики качества знаний по дисциплине рисунок, 6-е классы

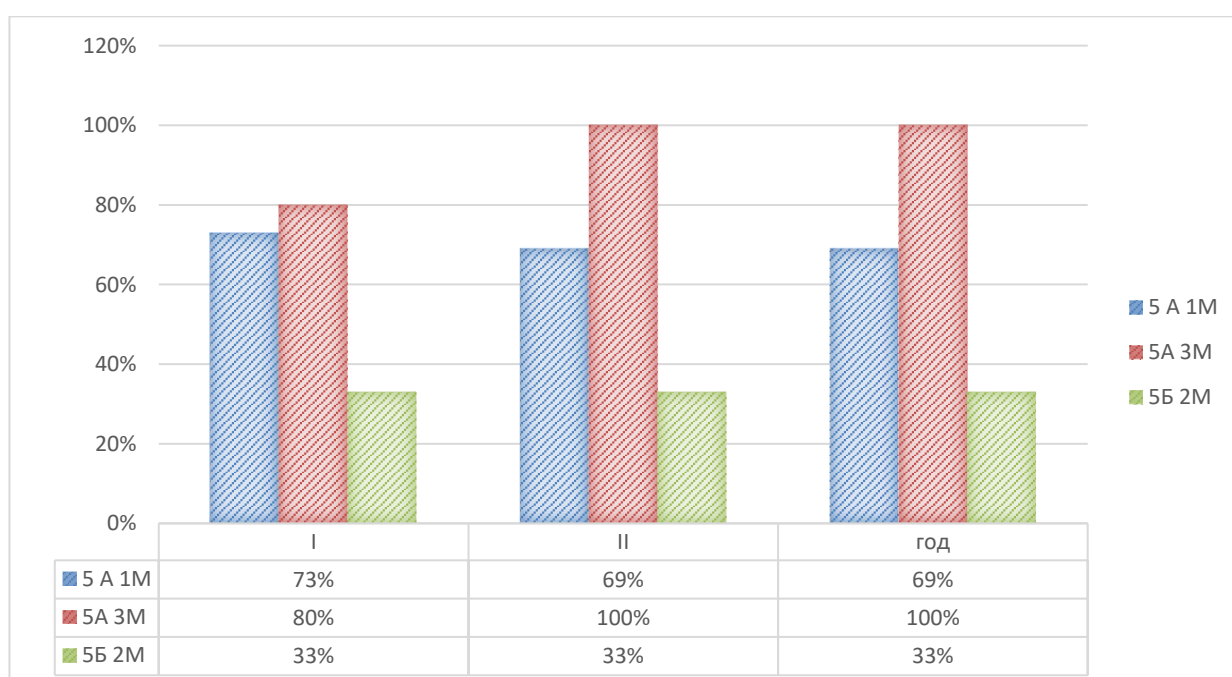


Анализ показателей динамики качества знаний по дисциплине рисунок, 7-е классы

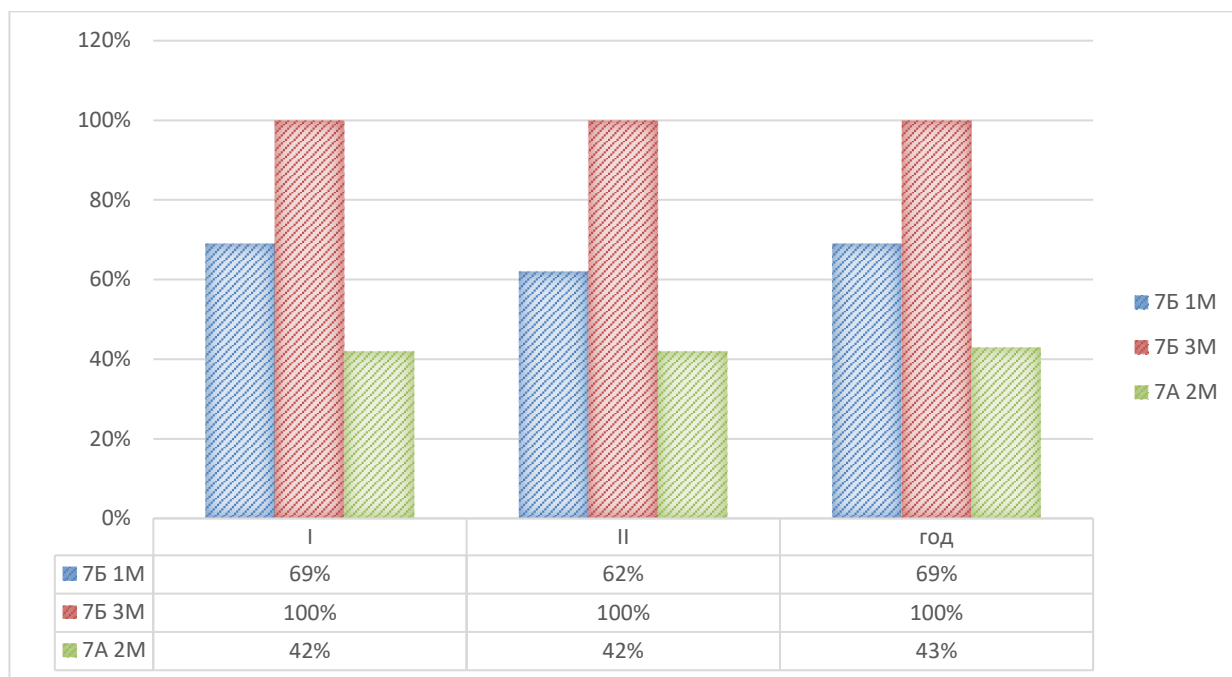


Композиция												
Класс	Успеваемость, %			Качество знаний, %			СОУ, %			Средний балл		
	I	II	год	I	II	год	I	II	год	I	II	год
5А 3-я мастерская	100	100	100	80	100	100	76	97	93	4,3	4,91	4,82
5А 1-я мастерская	100	100	100	73	69	69	61	61	58	3,87	3,85	3,77
5Б 2-я мастерская	80	93	87	33	33	33	44	49	47	3,2	3,4	3,33
6А 1-я мастерская	93	93	93	71,4	71,4	71,4	56,6	59,1	59,1	3,57	3,64	3,64
6А 3-я мастерская	67	89	89	22	44	44	39	53	53	3,13	3,75	3,75
6Б 2-я мастерская	100	100	100	43	50	57	51	58	60	3,5	3,71	3,79
7А 2-я мастерская	75	83	83	33	42	42	43	50	50	3,17	3,42	3,42
7Б 1-я мастерская	92	77	92	69	62	62	59	60	63	3,77	3,69	3,85
7Б 3-я мастерская	100	100	100	100	100	100	86	93	93	4,6	4,8	4,8

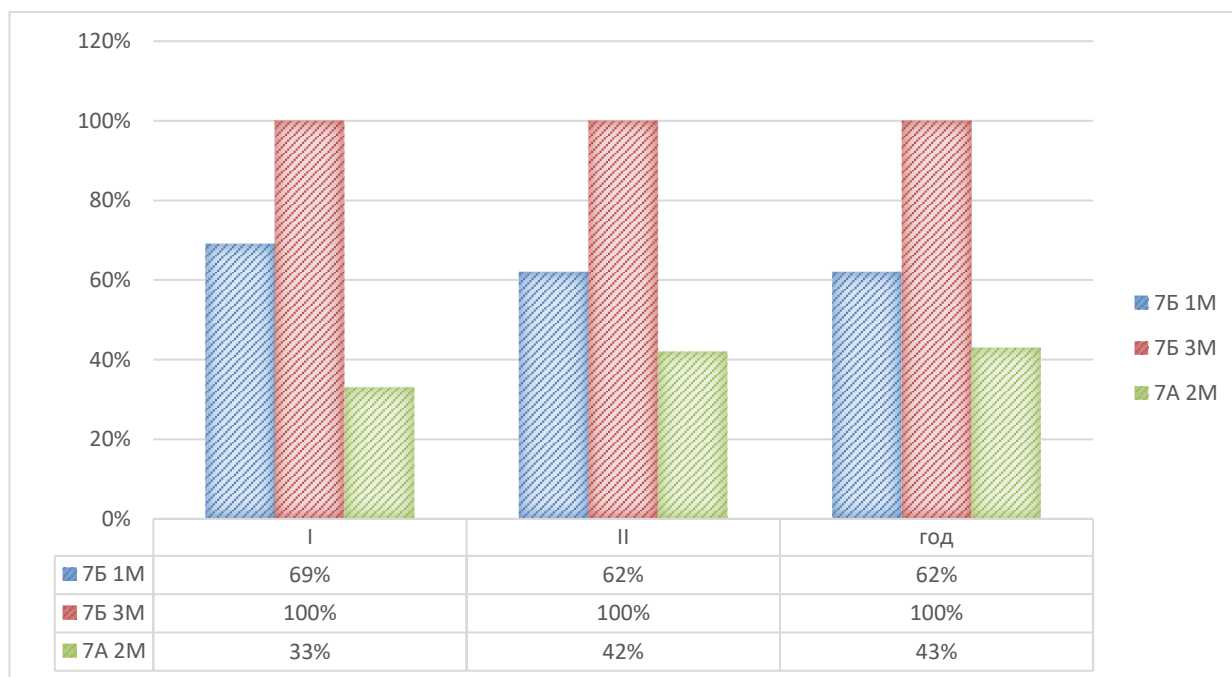
Анализ показателей динамики качества знаний по дисциплине Композиция, 5-е классы



Анализ показателей динамики качества знаний по дисциплине Композиция, 6-е классы



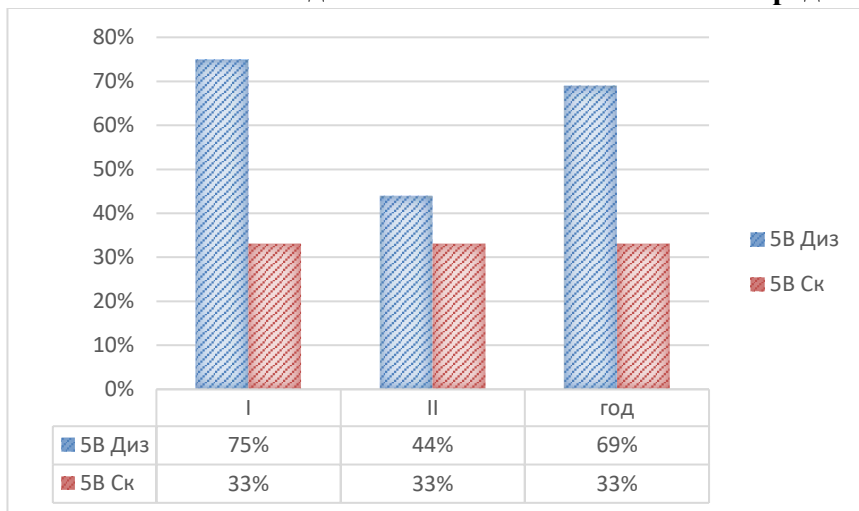
Анализ показателей динамики качества знаний по дисциплине Композиция, 7-е классы



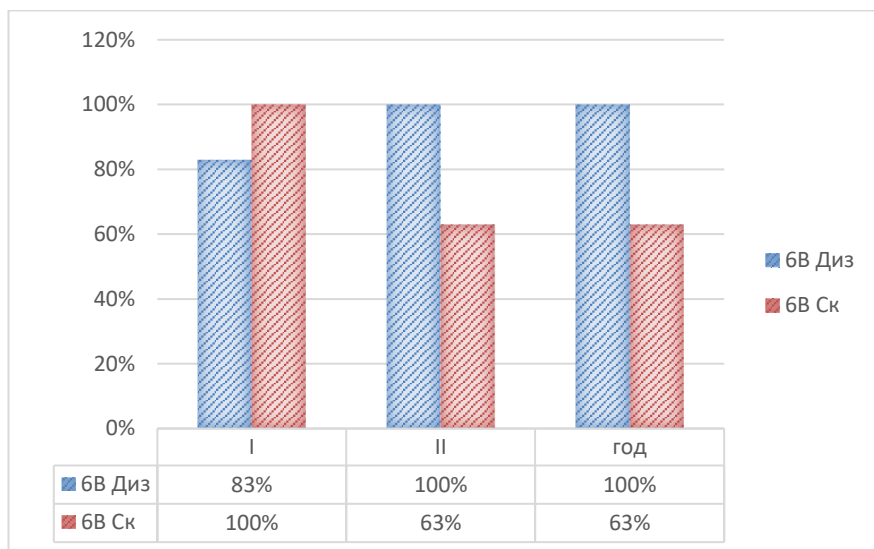
ООО ЖИВОПИСЬ, ДИЗАЙН, СКУЛЬПТУРА 5-8-Е КЛАССЫ

Рисунок												
Класс	Успеваемость, %			Качество знаний, %			СОУ, %			Средний балл		
	I	II	год	I	II	год	I	II	год	I	II	год
5В Дизайн	100	88	100	75	44	69	64	55	64	3,94	3,56	3,94
5В Скульптура	100	100	100	33	33	33	57	57	57	3,67	3,67	3,67
6В Дизайн	100	100	100	83	100	83	65	82	71	4	4,5	4,17
6В Скульптура	100	100	100	100	63	63	78	67	67	4,38	4	4
7В Дизайн	100	100	100	92	62	69	78	70	69	4,38	4,08	4,08
7В Скульптура	100	100	100	100	100	100	95	90	90	4,86	4,71	4,71
8А Живопись 1	93	92	100	64	69	85	54	67	71	3,85	4,08	4,15
8Б Живопись 2	100	93,33	100	66,67	73,33	73,33	64,27	69,07	69,07	3,9	3,9	3,9
8В Скульптура	100	100	100	100	86	86	69	70	70	4,14	4,14	4,14
8В Дизайн	100	90	100	90	60	90	65	58	68	4	3,7	4,1
8В Живопись 3	-	100	100	-	93	93	-	77	77	-	4,36	4,36

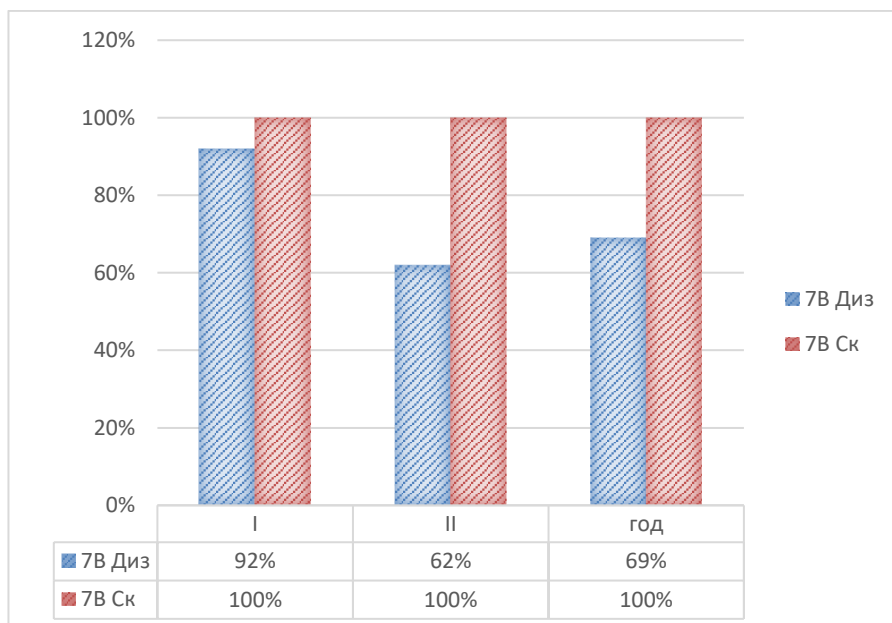
Анализ показателей динамики качества знаний по предмету Рисунок, 5-е классы



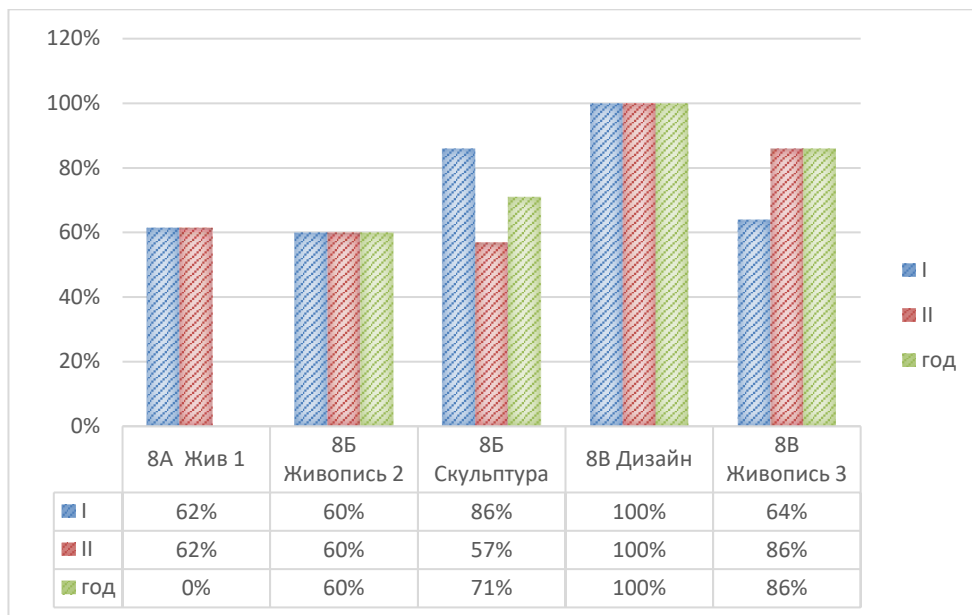
Анализ показателей динамики качества знаний по предмету Рисунок, 6-е классы



Анализ показателей динамики качества знаний по предмету Рисунок, 7-е классы

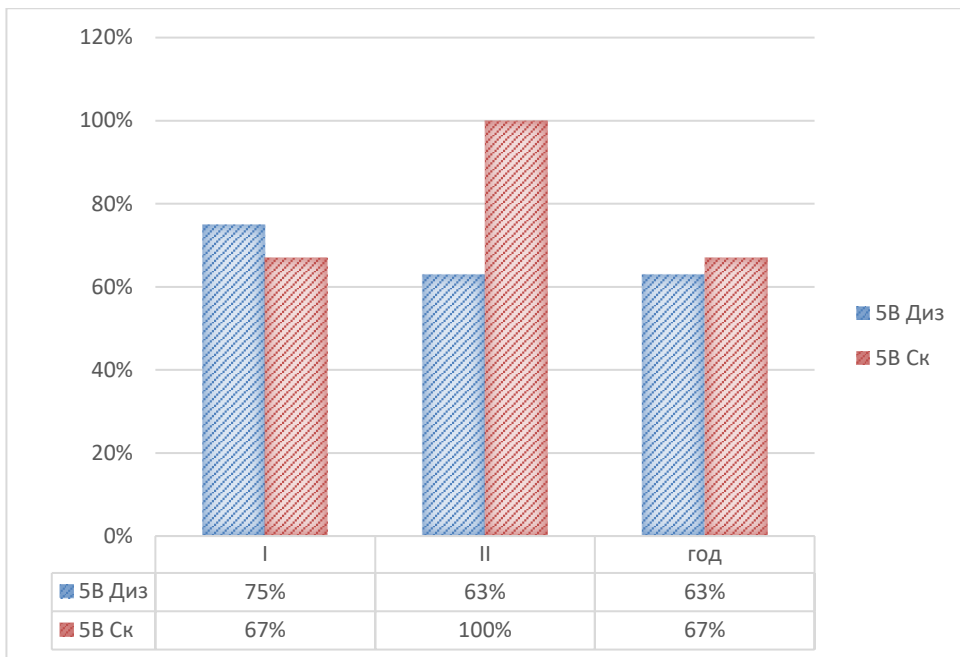


12. Анализ показателей динамики качества знаний по предмету Рисунок, 8-е классы

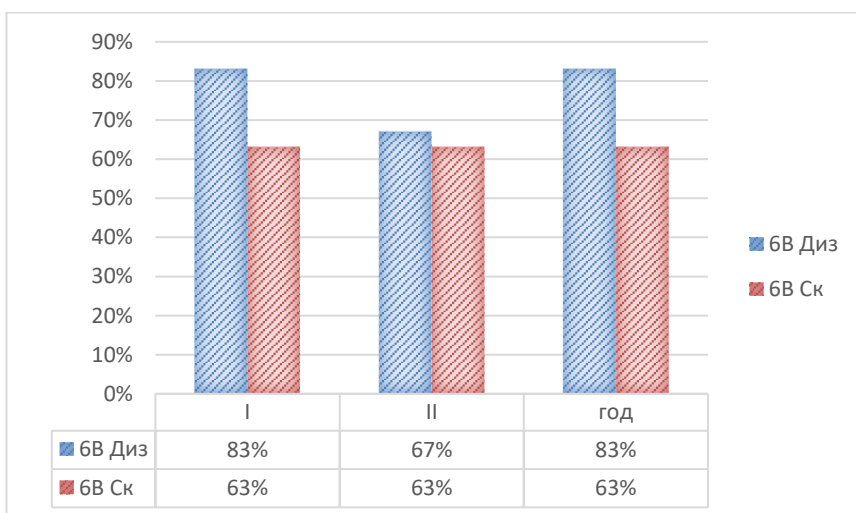


Живопись/Скульптура												
Класс	Успеваемость, %			Качество знаний, %			СОУ, %			Средний балл		
	I	II	год	I	II	год	I	II	год	I	II	год
5В Дизайн	100	88	100	75	63	63	66	60	63	4	3,75	3,88
5В Скульптура	100	100	100	67	100	67	67	76	67	4	4,33	4
6В Дизайн	100	100	100	83	67	83	71	67	71	4,17	4	4,17
6В Скульптура	100	100	100	63	63	63	67	67	67	4	4	4
7В Дизайн	77	85	92	46	69	62	53	63	63	3,46	3,85	3,85
7В Скульптура	100	100	100	71	100	100	71	79	74	4,14	4,43	4,29
8А Живопись 1	92,9	92	92,3	57,1	77	77	60,3	66	66,5	3,64	4,17	3,85
8Б Живопись 2м	93	100	93	60	73	60	61	73	61	3,8	4,2	3,8
8Б Скульптура	100	100	100	100	71	71	74	61	61	4,29	3,86	3,86
8В Дизайн	100	100	100	90	90	90	68	76	76	4,1	4,3	4,3
8В Живопись 3	100	100	100	57	93	93	70	80	80	4,07	4,43	4,43

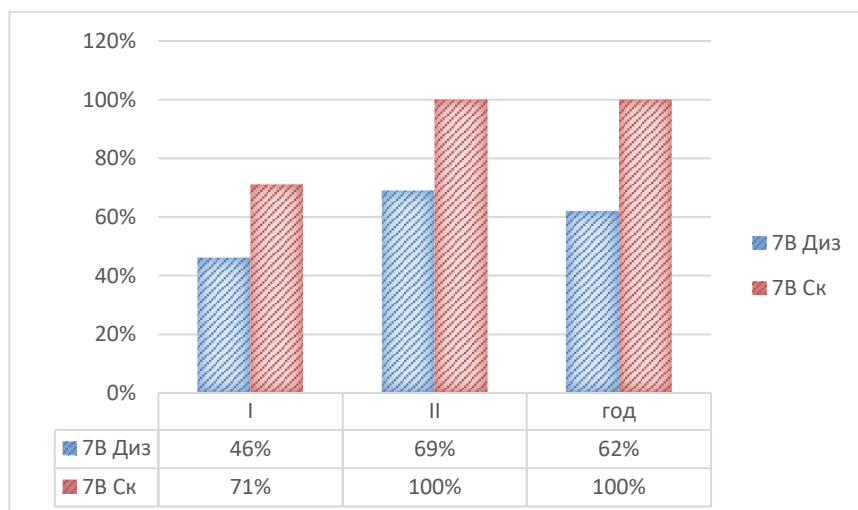
Анализ показателей динамики качества знаний по предмету Живопись, предмету Скульптура, 5-е классы



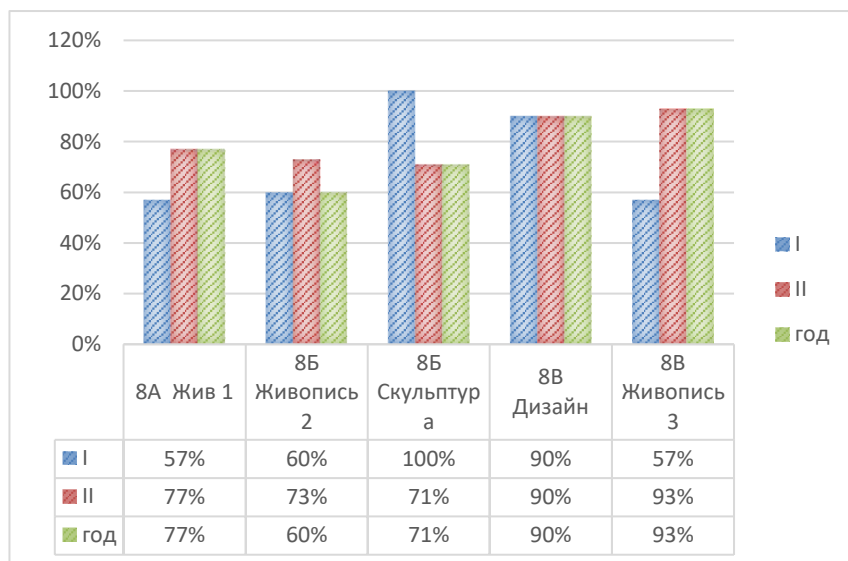
Анализ показателей динамики качества знаний по предмету Живопись, предмету Скульптура, 6-е классы



Анализ показателей динамики качества знаний по предмету Живопись, предмету Скульптура, 7-е классы



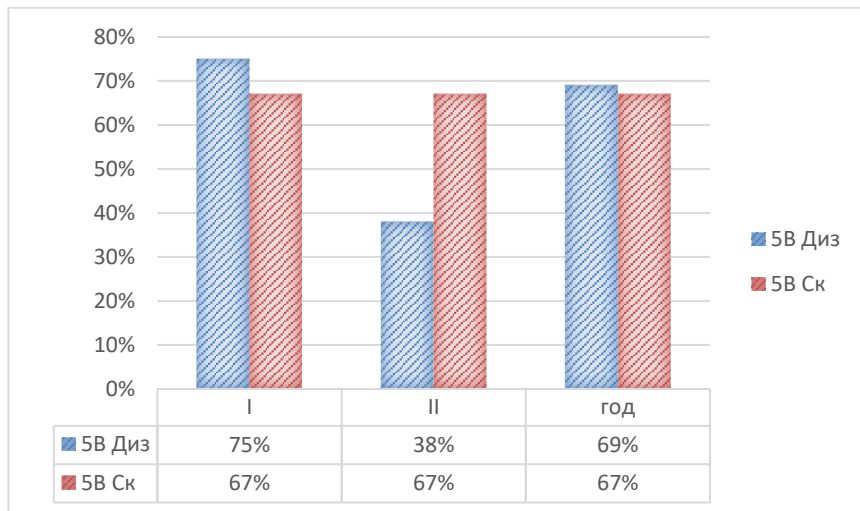
Анализ показателей динамики качества знаний по предмету Живопись, предмету Скульптура, 8-е классы



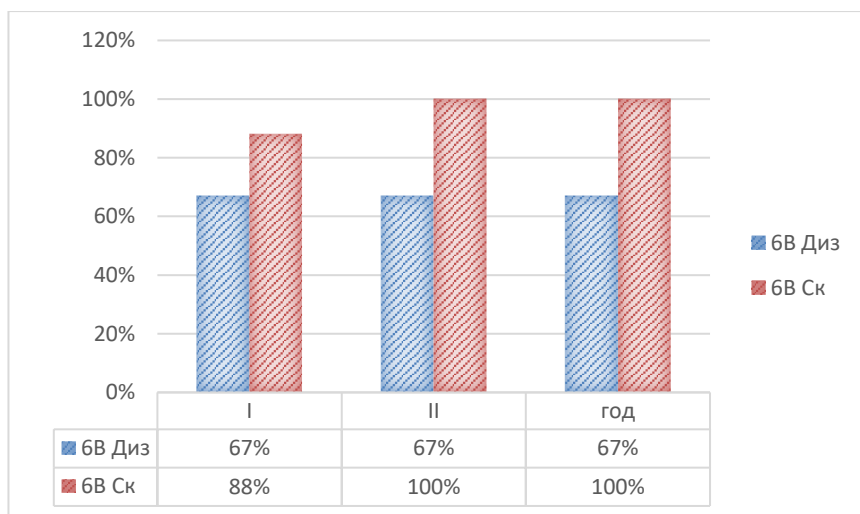
Композиция/Скульптурная композиция/Проект												
Класс	Успеваемость, %			Качество знаний, %			СОУ, %			Средний балл		
	I	II	год	I	II	год	I	II	год	I	II	год
5В Дизайн	100	94	100	75	38	69	57	50	60	3,75	3,44	3,81
5В Скульптура	100	100	100	67	67	67	67	79	67	4	4,33	4
6В Дизайн	100	100	100	67	67	67	61	61	61	4,14	4,14	4,21
6В Скульптура	100	100	100	88	100	100	79	78	82	4,38	4,38	4,5
7В Дизайн	100	100	100	67	67	67	61	61	61	3,83	3,83	3,83
7В Скульптура	100	100	100	71	100	100	71	79	79	4,14	4,43	4,43
8А Живопись 1	92,31	84,62	92,31	61,54	61,54	69,23	62,08	57,77	61,46	3,69	3,54	3,69
8Б Живопись 2	93	93	87	60	60	60	63	65	66	3,87	4,07	4,07
8Б Скульптура	100	86	86	86	57	71	81	70	74	4,43	4	4,14
8В Дизайн	100	100	100	100	100	100	93	93	93	4,8	4,8	4,8

8В Живопись 3	100	100	100	64	86	86	75	86	86	4,21	4,57	4,57
---------------------	-----	-----	-----	----	----	----	----	----	----	------	------	------

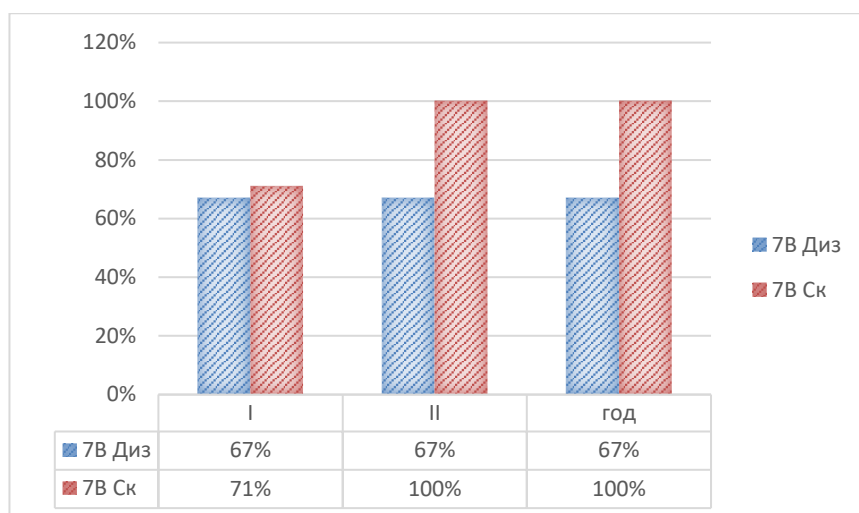
Анализ показателей динамики качества знаний по предмету Композиция, 5-е классы



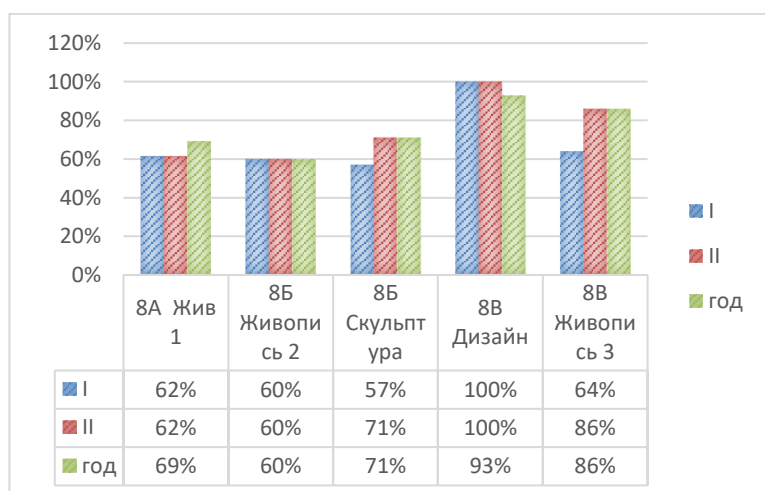
Анализ показателей динамики качества знаний по дисциплине Композиция, 6-е классы



Анализ показателей динамики качества знаний по дисциплине Композиция, 7-е классы



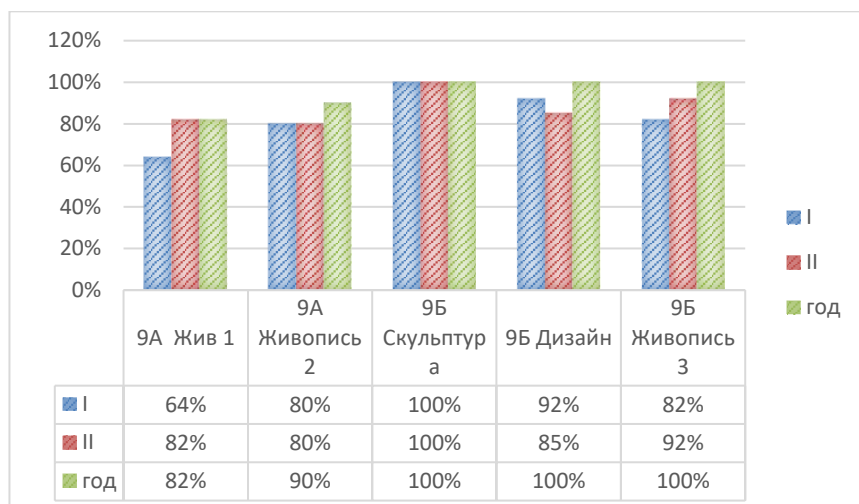
Анализ показателей динамики качества знаний по дисциплине Композиция, 8-е классы



ООО ЖИВОПИСЬ, ДИЗАЙН, СКУЛЬПТУРА 9-Е КЛАССЫ

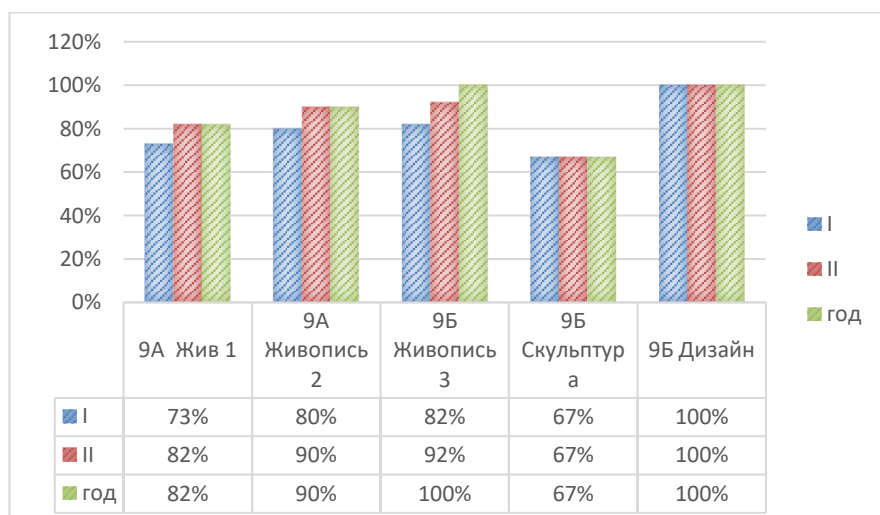
Рисунок												
Класс	Успеваемость, %			Качество знаний, %			СОУ, %			Средний балл		
	I	II	год	I	II	год	I	II	год	I	II	год
9А Живопись 1	91	100	100	64	82	82	65	69	72	3,91	4,09	4,18
9А Живопись 2	100	100	100	80	80	90	69	73	76	4,1	4,2	4,3
9Б Скульптура	100	100	100	100	100	100	76	76	76	4,33	4,33	4,33
9Б Живопись 3	100	100	100	82	92	100	69	77	79	4,09	4,33	4,42
9Б Дизайн	100	100	100	92	85	100	78	82	83	4,38	4,46	4,54

Анализ показателей динамики качества знаний по предмету Рисунок, 9-е классы



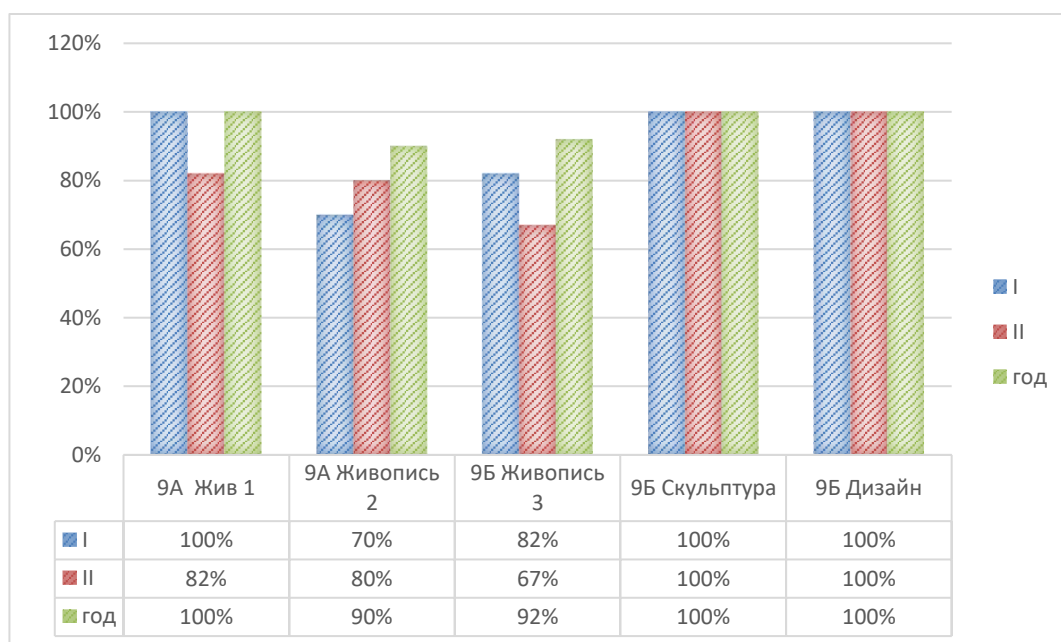
Живопись/Скульптура												
Класс	Успеваемость, %			Качество знаний, %			СОУ, %			Средний балл		
	I	II	год	I	II	год	I	II	год	I	II	год
9А Живопись 1	100	100	100	73	82	82	69	72	72	4,09	4,18	4,18
9А Живопись 2	100	100	100	80	90	90	76	83	86	4,3	4,5	4,61
9Б Живопись 3	100	100	100	82	92	100	69	74	79	4,09	4,25	4,42
9Б Скульптура	100	100	100	67	67	67	67	79	79	4	4,33	4,33
9Б Дизайн	100	100	100	100	100	100	97	94	97	4,92	4,85	4,951

Анализ показателей динамики качества знаний по предмету Живопись, предмету Скульптура, 9-е классы



Композиция/Проект												
Класс	Успеваемость, %			Качество знаний, %			СОУ, %			Средний балл		
	І	ІІ	год	І	ІІ	год	І	ІІ	год	І	ІІ	год
9А Живопись 1	100	100	100	100	82	100	90	75	90	4,73	4,27	4,73
9А Живопись 2	100	100	100	70	80	90	66	76	76	4	4,3	4,3
9Б Живопись 3	100	100	100	82	67	92	65	58	68	4	3,75	4,08
9Б Скульптура	100	100	100	100	100	100	88	88	88	4,67	4,67	4,67
9Б Дизайн	100	100	100	100	100	100	83	86	86	4,54	4,62	4,62

Анализ показателей динамики качества знаний по предмету Композиция, предмету Проект, 9-е классы



По итогам 2022-23-го учебного года:

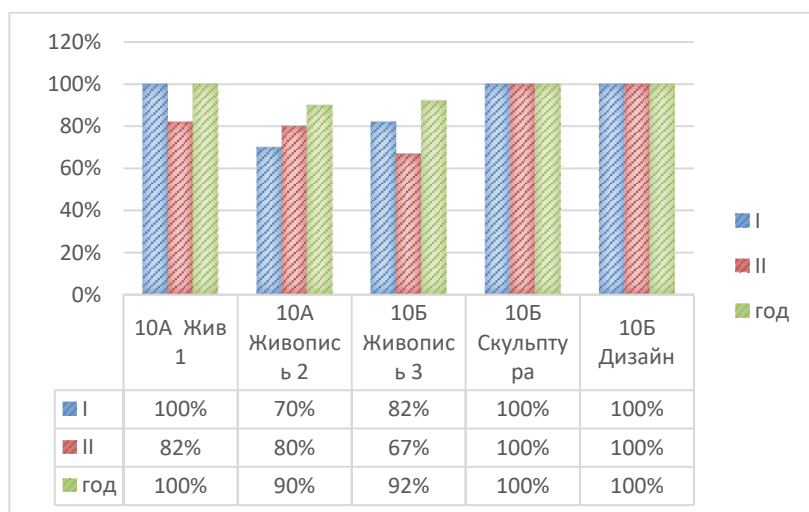
Лидирующие показатели качества знаний в 9-х классах – отделение Дизайна, 9В

СОУ ЖИВОПИСЬ, ДИЗАЙН, СКУЛЬПТУРА 10-11-Е КЛАССЫ

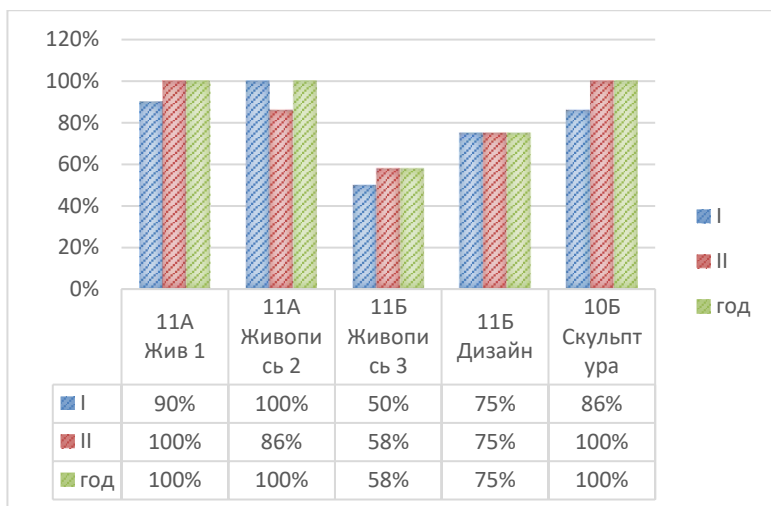
Рисунок												
Класс	Успеваемость, %			Качество знаний, %			СОУ, %			Средний балл		
	І	ІІ	год	І	ІІ	год	І	ІІ	год	І	ІІ	год
Отчетный период												

10А Живопись 1	100	100	100	100	100	100	87	91	91	4,63	4,75	4,75
10А Живопись 2	100	100	100	70	80	90	66	76	76	4	4,3	4,3
10Б Живопись 3	100	100	100	100	92	92	75	70	70	4,31	4,15	4,15
10Б Скульптура	100	100	100	100	100	100	91	91	91	4,75	4,75	4,75
10 Б Дизайн=	100	88	100	100	75	100	82	58	78	4,54	4	4,38
11А Живопись 1	100	100	100	90	100	100	90	96	96	4,7	4,9	4,91
11А Живопись 2	100	100	100	100	86	100	87	88	92	4,64	4,64	4,79
11Б Живопись 3	67	100	100	50	58	58	52	61	61	3,42	3,83	3,83
11Б Дизайн	100	100	100	75	75	75	75	71	71	4,25	4,13	4,13
11Б Скульптура	100	100	100	86	100	100	75	90	90	4,29	4,71	4,71

Анализ показателей динамики качества знаний по предмету Рисунок, 10-е классы

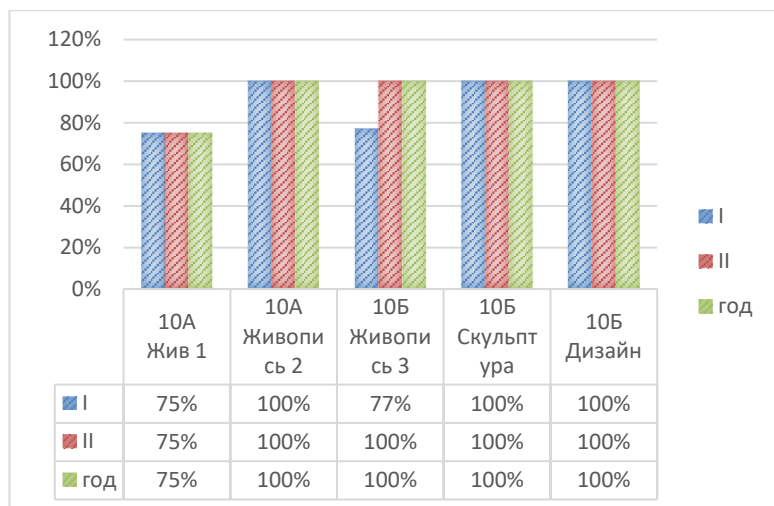


Анализ показателей динамики качества знаний по предмету Рисунок, 11-е классы

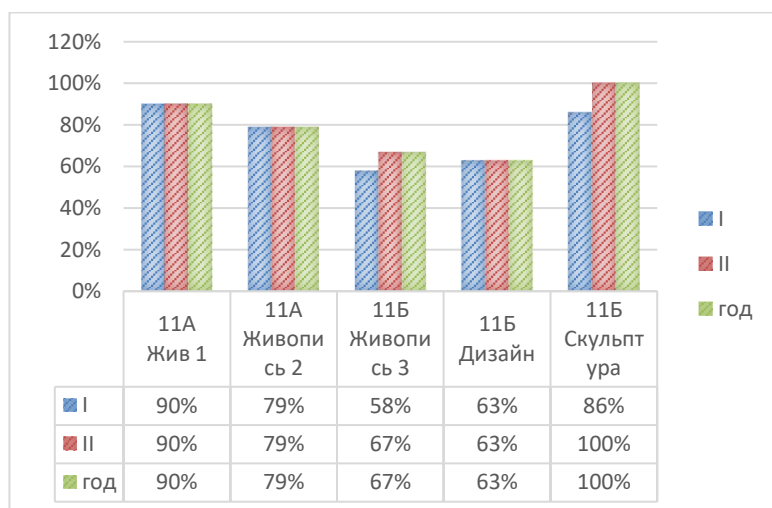


Живопись/Скульптура												
Класс	Успеваемость, %			Качество знаний, %			СОУ, %			Средний балл		
	I	II	год	I	II	год	I	II	год	I	II	год
10А Живопись 1	100	100	100	75	75	75	75	75	75	4,25	4,25	4,25
10А Живопись 2	100	100	100	100	100	100	88	92	92	4,67	4,78	4,78
10Б Живопись 3	95	100	100	77	100	100	69	78	78	4,08	4,38	4,38
10Б Скульптура	100	100	100	100	100	100	82	91	91	4,5	4,75	4,75
10 Б Дизайн	100	100	100	100	100	100	83	86	86	4,54	4,62	4,62
11А Живопись 1	100	100	100	90	90	90	79	79	79	4,4	4,4	4,4
11А Живопись 2	93	100	100	79	79	79	77	84	84	4,29	4,5	4,5
11Б Живопись 3	92	92	100	58	67	67	60	62	64	3,75	3,83	3,92
11Б Дизайн	100	100	100	63	63	63	76	67	76	4,25	4	4,25
11Б Скульптура	100	100	100	86	100	100	65	74	69	4	4,29	4,14

Анализ показателей динамики качества знаний по предмету Живопись, предмету Скульптура, 10-е классы

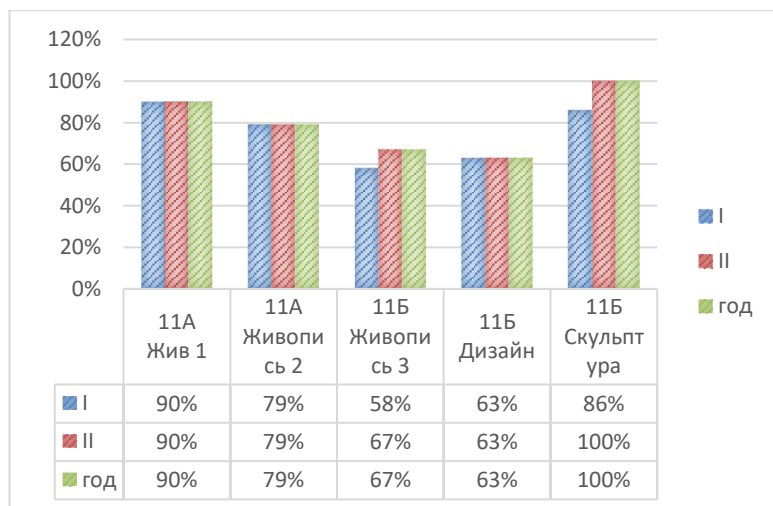


Анализ показателей динамики качества знаний по предмету Живопись, предмету Скульптура, 11-е классы



Композиция/Проект												
Класс	Успеваемость, %			Качество знаний, %			СОУ, %			Средний балл		
	I	II	год	I	II	год	I	II	год	I	II	год
10А Живопись 1	100	100	100	100	100	100	84	92	92	4,56	4,78	4,78
10А Живопись 2	100	100	100	70	80	90	66	76	76	4	4,3	4,3
10Б Живопись 3	100	100	100	82	67	92	65	58	68	4	3,75	4,08
10Б Скульптура	100	100	100	100	100	100	88	88	88	4,67	4,67	4,67
10 Б Дизайн	100	100	100	100	100	100	83	86	86	4,54	4,62	4,62

11А Живопись 1	100	100	100	90	90	90	79	79	79	4,4	4,4	4,4
11А Живопись 2	93	100	100	79	79	79	77	84	84	4,29	4,5	4,5
11Б Живопись 3	92	92	100	58	67	67	60	62	64	3,75	3,83	3,92
11Б Дизайн	100	100	100	64	63	63	76	67	76	4,25	4	4,251
11Б Скульптура	100	100	100	86	100	100	65	74	69	4	4,29	4,14



По итогам 2022-2023-го учебного года:

Лидирующие показатели качества знаний в 10-х классах:

10Б, отделение Дизайна

За особые успехи в обучении отмечены Российской Академией Художеств, получили золотые медали РАХ 10 выпускников.

Отделение Живописи – 6;

Отделение Скульптуры – 2;

Отделение Дизайна – 2

Похвала РАХ, отделение Живописи – 1

Лидирующие показатели качества знаний в выпускных классах по всем художественным дисциплинам – 11А, отделение Живописи, 11Б, отделение Скульптуры.